




Nederlands

Gelukkig met je nieuwe Hama kralen!

Nu kan je je eigen motieven maken, of je kan de aanwijzingen volgen die op deze verpakking of in een van onze inspiratieboekjes staat. Zet de kralen op de opzetplaat totdat je het gewenste resultaat hebt bereikt. Je kan de kralen steeds verplaatsen totdat ze zijn gestreken. Hierna kunnen de kralen niet opnieuw worden gebruikt. Bij voorzichtig strijken, kan de opzetplaat wel steeds opnieuw worden gebruikt.

Hama kralen worden in 3 maten gemaakt en we raden aan ze bij de volgende temperaturen te strijken

Mini kralen: stel het strijkijzer in op wol.  = ..
Midi kralen: stel het strijkijzer in op katoen.  = ..
Maxi kralen: stel het strijkijzer in op linnen.  = ...

Leg het speciale strijkpapier boven op de opzetplaat met kralen.
Gebruik Hama strijkpapier, voor een goed resultaat.

Het strijken moet door een volwassene gebeuren, omdat het strijkijzer en het kralenmotief zeer warm worden.

De precieze temperatuur kan per strijkijzer verschillen. Daarom kan het een goed idee zijn om eerst een proef te nemen met een klein kralenmotiefje. Het warme strijkijzer met lichte druk en kleine cirkelende bewegingen over het strijkpapier bewegen. Nooit het strijkijzer helemaal stil houden. Na korte tijd ziet men de kleur van de kralen plotseling veel duidelijker door het strijkpapier, wat aangeeft dat het strijken van het motief klaar is. Verwijder het strijkpapier voorzichtig, maar laat het gestreken kralenmotief een paar minuten afkoelen voordat je het verwijderd van de opzetplaat. Indien nodig kan men het strijken met het strijkpapier herhalen. Trek het enigszins afgekoelde patroon voorzichtig van de opzetplaat. Het beste resultaat verkrijgt je als je het patroon onder b.v. een boek legt totdat het helemaal is afgekoeld..

We wensen je veel plezier met je Hama kralen. Je zal veel plezierige uurtjes doorbrengen met je Hama kralen, je fantasie is de enige beperking als het gaat om het maken van kleine kunstwerkjes. Als je toegang hebt tot internet, breng dan een bezoekje aan onze homepage: www.hama.dk

Met vriendelijke groeten,
Malte Haaning Plastic A/S
... vervaardigd in Denemarken

**Niet geschikt voor kinderen jonger dan 3 jaar.
Bevat kleine deeltjes die ingeslikt kunnen worden.
Bewaar het adres voor eventueel later gebruik.**

Hama®

