




Norsk

Lykke til med dine nye Hama-perler!

Du kan nå lage dine egne motiver, eller du kan følge anvisningene i enten denne pakningen eller en av våre inspirasjonsbøker. Plasser perlene på stiftplaten til du har fått det resultatet du ønsker. Du kan fortsette å flytte rundt på perlene inntil de er strøket. Etter det kan perlene ikke brukes igjen. Ved omhyggelig stryking kan stiftplaten brukes igjen og igjen.

Hama-perler lages i 3 størrelser, og vi anbefaler at man stryker ved følgende temperaturer:

Miniperler: Still strykejernet på ull.  = ..
Midiperler: Still strykejernet på bomull.  = ..
Maxiperler: Still strykejernet på lin.  = ...

Legg strykepapir oppå stiftplaten med perlene.
Brug Hama-strykepapir, så får du et godt resultat.

Strykingen skal foretas av en voksen, da både strykejern og perlemotiv blir svært varme.

Den nøyaktige temperaturen kan variere for forskjellige strykejern. Det kan derfor være en god ide at man først foretar en prøvestryking på et lite perlemotiv. Det varme strykejernet føres over strykepapiret med et lett trykk og små sirkelbevegelser. Strykejernet må aldri holdes helt stille. Etter kort tids stryking vil du plutselig kunne se perlenes farge mye tydeligere gjennom strykepapiret. Dette er et tegn på at motivet er ferdigstrøket. Fjern forsiktig strykepapiret, men la det sammenstrøkne motivet avkjøles i et par minutter uten å fjerne det fra stiftplaten. Gjenta om nødvendig strykingen med strykepapiret på. Trekk forsiktig det lett avkjølte motivet av stiftplaten. Det beste resultatet får du om du legger motivet i press under f. eks. en bok til det er helt avkjølt.

Vi ønsker deg riktig god fornøyelse med dine Hama-perler. Du vil oppleve mange deilige timer sammen med Hama – bare fantasien setter grenser for hva du kan lage av små kunstverk. Hvis du har internettilgang, kan du besøke vår hjemmeside: www.hama.dk

Med vennlig hilsen,
Malte Haaning Plastic A/S
... laget i Danmark

**Anbefales ikke for barn under 3 år.
Inneholder små deler som kan svelges.
Oppbevar adressen for evt. senere henvendelse.**

Hama®

