




Español

¡Te felicitamos por tus nuevas cuentas Hama!

Ahora puedes hacer tus propios dibujos, o puedes seguir las instrucciones impresas en esta caja o en uno de nuestros libros de inspiración. Coloca las cuentas en la placa de clavijas hasta que consigas el resultado que deseas. Puedes seguir cambiando las cuentas a otra posición mientras no se planchen. Después, ya no puedes volver a utilizarlas. La placa de clavijas se puede utilizar muchas veces, si el planchado se hace con cuidado.

Las cuentas Hama se fabrican en 3 tamaños, y recomendamos hacer el planchado a las temperaturas siguientes:

Cuentas Mini: poner la plancha en temperatura de lana.  = ..
Cuentas Midi: poner la plancha en temperatura de algodón.  = ..
Cuentas Maxi: poner la plancha en temperatura de lino.  = ...

Extender papel planchable sobre la placa de clavijas con las cuentas puestas.
Usar papel planchable Hama para obtener un buen resultado.

El planchado lo debe hacer un adulto, debido al fuerte calor de la plancha y del dibujo de cuentas.

La temperatura exacta puede variar de una plancha a otra. Por eso recomendamos hacer un planchado de ensayo sobre un dibujo de cuentas pequeño. Pasar la plancha por el papel planchable con pequeños movimientos circulares presionando ligeramente. No dejar de mover la plancha en ningún momento. Al poco tiempo, el color de las cuentas se verá con mucho mayor claridad a través del papel planchable, indicando que está terminado el planchado del dibujo. Retirar con cuidado el papel planchable, pero dejando que el dibujo planchado se enfríe unos minutos sin desprenderlo de la placa de clavijas. Si resulta preciso, repetir el planchado con el papel todavía puesto. Retirar con cuidado el dibujo ligeramente enfriado de la placa de clavijas. El mejor resultado se obtiene colocando el dibujo bajo un objeto pesado, p.ej. un libro, hasta que se haya enfriado por completo.

¡Que te diviertas con tus cuentas Hama! Lo pasarás muy bien durante horas con Hama, porque no hay límites a todas las pequeñas obras de arte que puedes hacer. Si tienes acceso a Internet, podrás visitar nuestra página web: www.hama.dk

Atentos saludos,
Malte Haaning Plastic A/S
... hecho en Dinamarca

**No se recomienda para niños menores de 3 años.
Contiene partes pequeñas que el niño puede tragar.
Guardar la dirección para consultas posteriores.**

Hama®

